

















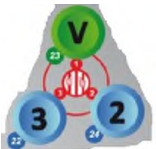



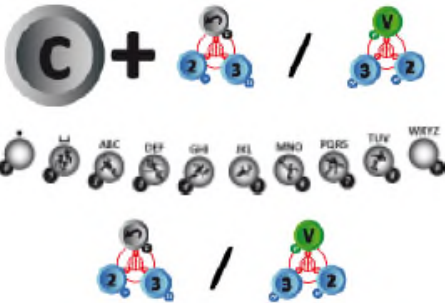

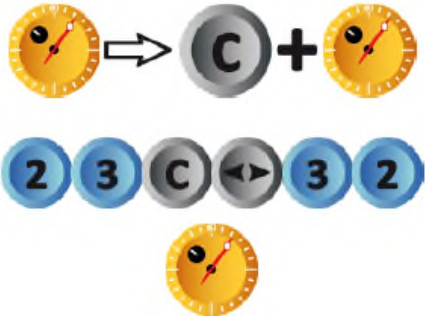


Kurzanleitung Anzeige Stadionhalle



	Einschalten → Standardkanal 5 (Warten) →  (Handball) →	
	<p>  →  →  → Auswahl durch wiederholen der Taste: „HSG DEL A“ – 60 Minuten „HSG DEL B“ – 50 Minuten →  „HSG DEL C“ – 40 Minuten </p> <p> Android Verbindung = = (nein „0“) </p> <p> Heim: ggf. „Neue Mannschaft“ über Tastatur eingeben. →  Gast: ggf. „Neue Mannschaft“ über Tastatur eingeben. →  →  </p> <p> Zwischen den Spielen wechseln:  +  ⇔  und dann wie oben beschreiben (Erst die Nr. 16 drücken und gedrückt halten und dann die Nr. 15 dazu drücken. Danach Taste 27 drücken) </p>	
	Starten und stoppen der Zeit	
 Tor für Heim	 Tor für Gast	 Tor-Korrektur
	Stoppen der Pausenzeit, um die 2. Halbzeit zu beginnen	
	2 Minutenstrafen Heim oder Gast (bis zu 3 Stück in den Reihenfolgen) Spieler-Nummer mit den Tasten 0 bis 9 eingeben, anschließend die entsprechende Taste 12, 13 oder 14 (Heim) oder 22,23, oder 24 (Gast) betätigen.	
	Auszeit in der Reihenfolge „Stoppen der Zeit und Starten Auszeit“ (Wir nur im LCD angezeigt und nicht an der Hallenuhr)	



	<ul style="list-style-type: none"> ✓ Korrektur: Um die Nummer des ausgeschiedenen Spielers zu ändern: ✓ drücken Sie gleichzeitig die Tasten 16 und 12, 13, 14, 22, 23 oder 24. ✓ wählen Sie die neue Spielernummer mit den Tasten 0 bis 9. ✓ bestätigen Sie die neue Spielernummer mit Tasten 12, 13, 14 (Heim) bzw. 22, 23, 24 (Gäste).
	<p>Korrektur Strafzeit: halten Sie die Taste 16 gedrückt und drücken Sie 2 mal auf die Tasten 12, 13, 14, 22, 23 oder 24.</p>
	<p>Korrektur der Zeit:</p> <ul style="list-style-type: none"> ✓ Stoppen Sie den Timer mit Taste 18 und korrigieren Sie die Spielzeit mit gleichzeitigem Drücken der Tasten 16 und 18. ✓ Korrigieren Sie die Zeit: -1Min mit Taste 12, -10Sek mit Taste 14, - 1Sek mit Taste 16, +1Sek mit Taste 20, +10Sek mit Taste 22, +1Min mit Taste 24. ✓ Mit Taste 18 bestätigen.